






TRIVIUM

ESTÉTICA DE CABINA

SOLUÇÕES PARA A DECORAÇÃO
DO SEU ELEVADOR







ESTÉTICA DE CABINA

SOLUÇÕES PARA A DECORAÇÃO DO SEU ELEVADOR

A estética TRIVIUM é composta por materiais selecionados que conferem ao seu equipamento um design discreto e elegante. São várias as opções disponíveis que englobam uma paleta de cores variada, texturas e acabamentos diferenciados que se adaptam a qualquer estilo decorativo. São a solução ideal para edifícios, tanto particulares, como públicos com distintas finalidades: hotéis, escritórios, entre muitos outros.

Todas as nossas decorações de cabina incorporam de série a iluminação por LED's, o que garante um consumo mínimo de energia e simultaneamente uma luminosidade ímpar. Com esta tecnologia não se gera calor desnecessário dentro da cabina.

Apresentamos-lhe as linhas ESSENCE e PARADISE, com numerosas opções e possibilidades de acabamento, para que possa seleccionar a cabina que melhor se adapte ao seu gosto e necessidade.



LINHA ESSENCE

Dentro da nossa linha ESSENCE oferecemos até 18 acabamentos diferentes para decoração dos painéis da cabina. Estes materiais são painéis em Skinplate de alta qualidade, com origem em madeira ou metal, assim como diferentes cores que podem ser conjugadas com distintas soluções de pavimentos, corrimão, espelhos, rodapés ...



BRANCO



MELANGE



BAUNILHA




CAFÉ



CAOBA



CASTANHO



CREME




DOURADO




BORDEUS



CINZENTO ESCOVADO




LINHO



PRATA



CHUMBO




MUARÉ




NOGAL



PELE




PINHO CÓRDOBA



PRATA GRANULADA








LINHA PARADISE


A nossa linha de acabamentos PARADISE é composta por 11 laminados de alta gama que reproduzem texturas e cores de materiais inspirados na natureza como a madeira e a pele, bem como laminados que imitam vários tipos de metal. Incluímos 4 tipos de acabamentos em aço, o que faz desta linha ideal para adaptação a qualquer tipo de edifício.




AÇO ESCOVADO



AÇO DAMA



AÇO LINHO



AÇO PELE BUFALO




ALUMINIO ESCOVADO



ALUMINIO DOURADO



AZABACHE



PRATA ARABESCA



COURO



FRESNO



CINZENTO ACETINADO




MADEIRA FUMÉ



FAIA



XISTO




TEXTURA DE CIMENTO


PAVIMENTOS

Os pavimentos das decorações Trivium estão disponíveis em materiais vinílicos ou em pedra artificial. Também lhe oferecemos a possibilidade de deixar o pavimento preparado para incorporar uma solução de pavimento em mármore ou outra solução de pavimento à sua escolha.


PAVIMENTOS DE VINIL




ARENISCA




CIMENTO PALO

CEREJEIRA
AMERICANACIMENTO
CHUMBO

CIMENTO




MARMORE NEGRO



NEGRO



PEDRA NEGRA

CARVALHO
RUSTICO

PAVIMENTOS DE PEDRA





AZUL ESCURO




BRANCO PEROLA



CHOCOLATE

CINZENTO
INFINITY

CINZENTO



PRETO



VERMELHO

BOTONEIRA

A Botoneira a toda a altura da cabina, é composta por um painel frontal acabado em aço inoxidável, ecrã direcional em cristal líquido de alta resolução e botões cromados com brilho e iluminação ao toque. Numeração recortada a laser e caracteres em Braille. Inclui ainda um intercomunicador de emergência.

Opcionalmente pode incorporar o sistema MPD, um múltiplo ecrã digital que emite conteúdos de informação geral, notícias, ou outros. Este dispositivo funciona também como vídeo-telefone intercomunicador em caso de contato com o nosso centro de atendimento de 24 horas. Desta forma os passageiros podem não apenas escutar mas também ver o assistente que o atende e acompanha a resolução da avaria. Com esta solução de comunicação pode ainda parametrizar os conteúdos informativos de acordo com as necessidades do edifício.



MPD OPCIONAL



BOTONEIRA




ACABAMENTO EM DOURADO
BRILHANTE OU ESCOVADO
(Só disponível na linha Paradise)




ACABAMENTO EM AÇO INOX
BRILHANTE OU ESCOVADO

ESPELHO


Os espelhos cumprem todas as normas de segurança para garantir aos passageiros a máxima proteção.




SEM ESPELHO



MEIO ESPELHO



MODULO CENTRAL



ESPELHO
COMPLETO

TETOS

Quatro desenhos de tetos disponíveis, todos eles com iluminação LED e acabamento em skinplate branco ou aço inoxidável escovado.



TETO CURVO
4 SPOTS BRANCO



TETO CURVO
4 SPOTS INOX



TETO RETO
3 SPOTS BRANCO




TETO RETO
3 SPOTS INOX




TETO FRAME
BRANCO



TETO FRAME
INOX



TETO ORBIT
BRANCO



TETO ORBIT
INOX

CORRIMÕES


Desenhados de acordo com a norma, os suportes são arredondados e sem arestas para maior segurança. Possibilidade de barra em acabamento anodizado ou em cromado escovado com suporte com brilho.

Versão dourado só disponível na linha Paradise



RODAPÉS

Os rodapés da decoração Trivium são de alumínio escovado ou cromado.



BOTONEIRAS DE PATAMAR


Podem estar integrados à estrutura da porta de acesso, sem necessidade de moldura própria. Apresentam iluminação própria ao serem pressionados.

As molduras das botoneiras de patamar podem ser acabadas em aço inoxidável escovado ou brilhante.




SETAS DE DIREÇÃO

Acabadas em aço inoxidável escovado ou brilhante. Incorporam um sinal áudio regulável entre 35 e 65 dBA.



DISPLAYS DE POSIÇÃO

Indicador de piso em que se encontra o elevador. Opcionalmente, pode optar por indicador de posição combinado com setas direcionais em cristal líquido.





SEDE

Travessa de Manuel da Sousa Moreira Cruz, 37
Apartado 3079
4470-454 Moreira Maia
T: 229 437 960 / F: 229 415 934
geral@enor.pt
www.enor.pt

DELEGAÇÕES

PORTO

Travessa de Manuel da Sousa
Moreira Cruz, 37
Apartado 3079
4470-454 Moreira Maia
T: 229 437 960 / F: 229 415 934
porto@enor.pt

LISBOA

Rua Francisco da Silva Pinto Júnior, 4
2690-390 Santa Iria da Azóia. Lisboa
T: 214 344 173 / F: 214 344 178
lisboa@enor.pt

VIANA DO CASTELO

Rua do Covelo, 72
Cave, Além Rio Areosa
4900-697 Viana do Castelo
T: 258 820 730 / F: 258 836 873
viana@enor.pt

LEIRIA

Rua dos Costas, Lote 11 – Loja A
2415-567 Leiria
T: 244 802 646 / F: 244 802 645
leiria@enor.pt